

БОРТОВОЙ С КМУ ВАЛДАЙ 18

FB6R41-1040-76-124-95-00-000

11 179 000,00 ₺* ~~11 479 000,00 ₺~~


цена с учетом выгоды




АКЦИИ


 Фирменный лизинг. Валдай - 300000 ₺

ОСНОВНЫЕ ХАРАКТЕРИСТИКИ

 Тип привода
4x2

Тип топлива
дизель

 Полная масса
18000

 Количество мест
1+2

ХАРАКТЕРИСТИКИ

КОНСТРУКТИВНЫЕ ОСОБЕННОСТИ

Описание

задняя пневматическая подвеска
пневмосиденье водителя
КОМ от КПП
топливный бак 450л
лизнаванный головной свет

МАССА

Полная масса, кг

18000

ШИНЫ

Размерность шин

295/80 R22.5

ТОРМОЗНАЯ СИСТЕМА

Основной тормоз

пневматическая система

ABS

ESC/VSF

барабанные тормоза всех колес

ОБЩЕЕ

Количество мест

1+2

Категория транспортного средства

N3 - грузовое ТС, полная масса более 12 т

ПРИВОД

Тип привода

4x2

СЕРВИСНАЯ ИНФОРМАЦИЯ

Гарантия

3 года без ограничения пробега

Гарантия от сквозной коррозии

3 года без ограничения пробега

Межсервисный интервал

20000 км

ДВИГАТЕЛЬ

Тип топлива

дизель

Наименование двигателя

Cummins

Объем двигателя, куб. см

6.7

Мощность двигателя, л.с.

262

Крутящий момент, Н*м

956

Экологический класс

евро-5

ТРАНСМИССИЯ

КПП

8МКПП

НАДСТРОЙКИ

Производитель
сторонние доработчики

КУЗОВ

Внешние габаритные размеры, ДхШхВ, мм
6500x2550x600

Внутренние размеры, ДхШхВ, мм
6405x2450x600

КМУ

Тип конструкции КМУ
Тросовые (L-образный)

РАЗМЕРЫ ПЛАТФОРМЫ

Внешняя длина платформы, мм
6500

Внешняя ширина платформы, мм
2550

Внешняя высота платформы, мм
600

Внутренняя длина платформы, мм
6405

Внутренняя ширина платформы, мм
2450

ВНУТРЕННИЙ ОБЪЕМ И ПАЛЛЕТОВМЕСТИМОСТЬ

Вместимость паллет (1200x800), ед.
16

ХАРАКТЕРИСТИКИ КМУ

Производитель КМУ / Модель
ИНМАН ИТ-150 (Россия)

Грузовой момент, т/м
15

Вылет стрелы MAX, м / Грузоподъемность, кг
19/300

Вылет стрелы MIN, м / Грузоподъемность, кг
2,2/7050

МАТЕРИАЛЫ

Материал бортовой платформы
Алюминий

Пол бортовой платформы
Транспортная фанера

ДОПОЛНИТЕЛЬНАЯ ИНФОРМАЦИЯ

Кол-во аутригеров
4

Навесное бурильное оборудование
Отсутствует

	Управление работой КМУ
	Рычаги управления на колонне
Освещение	Боковая защита
2 фары освещения рабочей зоны	Имеется
Крепление груза	Боковые габаритные фонари
Петли крепления	Имеются
Дополнительно	Вид САТ
Алюминиевые борта, откидывающиеся..	Бортовой с КМУ
Оцинкованные петли.Быстросъемные стойки ломающегося типа.. Крюки для строп.	
Оцинкованные петли крепления груза в окантовочном профиле. платформы (не уменьшают погрузочную ширину платформы)	

* Скидка при приобретении в лизинг в рамках Фирменной лизинговой программы. Программа действует до 31.03.2026г. или до исчерпания бюджета на её проведение. Количество автомобилей ограничено. Подробности в Дилерских центрах или у торговых представителей АО "Платформа А".